



ТЕРРИТОРИАЛЬНЫЙ ОРГАН  
ФЕДЕРАЛЬНОЙ СЛУЖБЫ  
ГОСУДАРСТВЕННОЙ СТАТИСТИКИ  
ПО КАЛУЖСКОЙ ОБЛАСТИ

# О ФИНАНСОВОМ СОСТОЯНИИ ОРГАНИЗАЦИЙ

2023 год

Информация приведена по сопоставимому кругу организаций без субъектов малого предпринимательства, кредитных организаций, государственных (муниципальных) учреждений, некредитных финансовых организаций

# СОДЕРЖАНИЕ

Сальдированный финансовый результат организаций по видам экономической деятельности	3
Доля прибыльных и убыточных организаций по видам экономической деятельности	4
Просроченная кредиторская и дебиторская задолженность по видам экономической деятельности	5
Выручка от продажи товаров, продукции, работ, услуг по видам экономической деятельности	6
Уровень рентабельности (убыточности) организаций по видам экономической деятельности	7
Сальдированный финансовый результат организаций по муниципальным районам и городским округам	8
Доля прибыльных и убыточных организаций по муниципальным районам и городским округам	9
Просроченная кредиторская и дебиторская задолженность по муниципальным районам и городским округам	10
Выручка от продажи товаров, продукции, работ, услуг по муниципальным районам и городским округам	11
Уровень рентабельности (убыточности) организаций по муниципальным районам и городским округам	12

# САЛЬДИРОВАННЫЙ ФИНАНСОВЫЙ РЕЗУЛЬТАТ

за период с начала отчетного года, млрд рублей

КАЛУГАСТАТ

Сальдированный  
финансовый результат

С начала 2023 г.

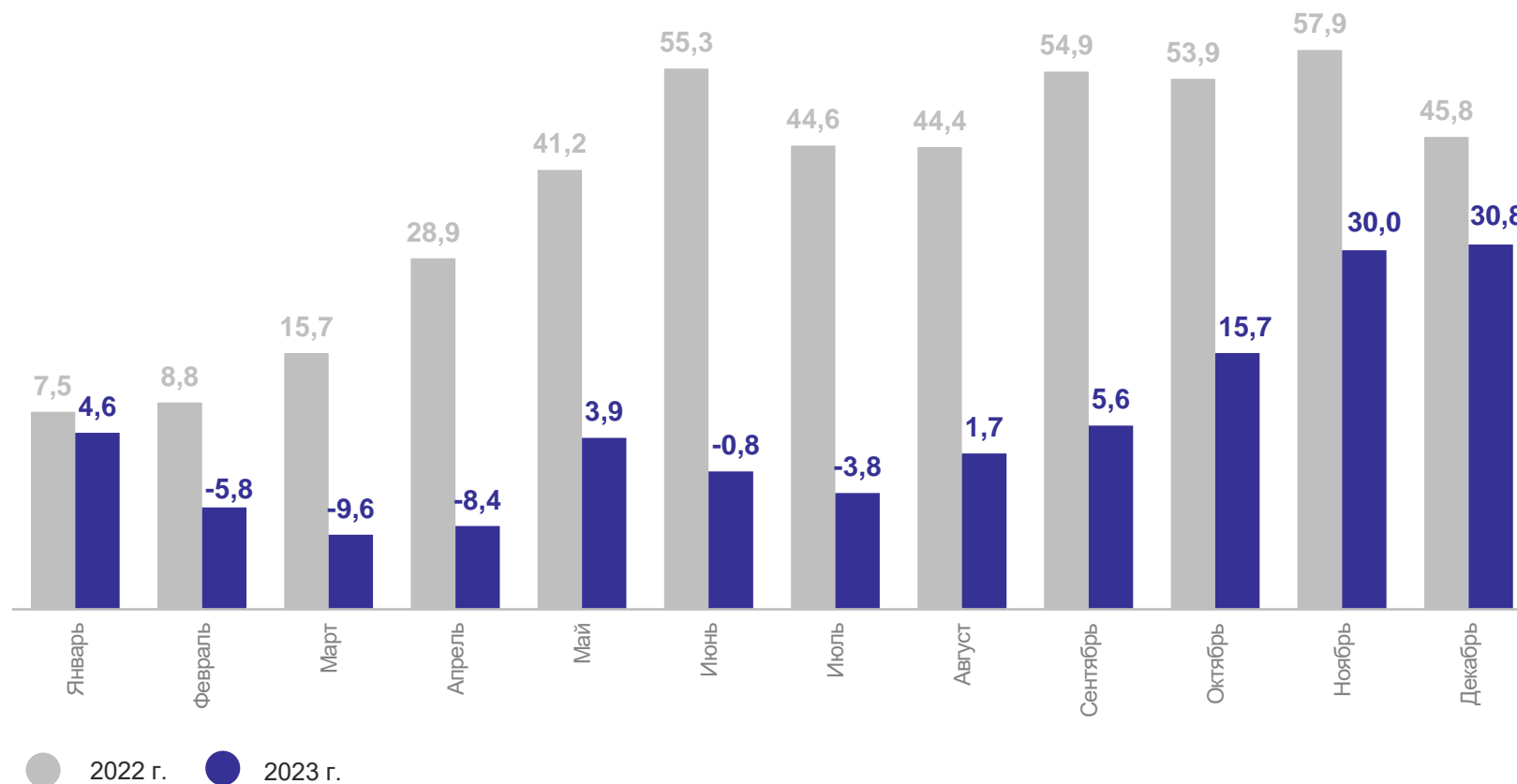
**30,8** млрд рублей ↓

С начала 2022 г.

**45,8** млрд рублей

Темп роста  
к соответствующему  
периоду прошлого года

**67,2%**

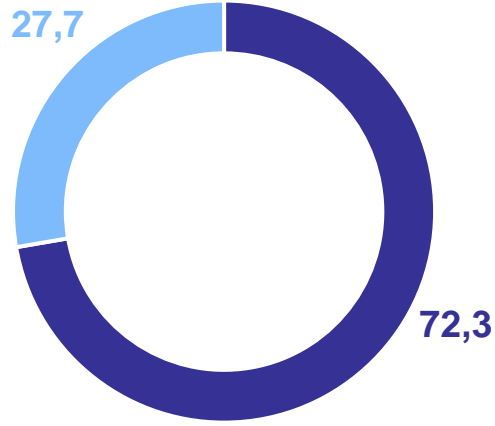


# ДОЛЯ ПРИБЫЛЬНЫХ И УБЫТОЧНЫХ ОРГАНИЗАЦИЙ

в % к общему количеству организаций

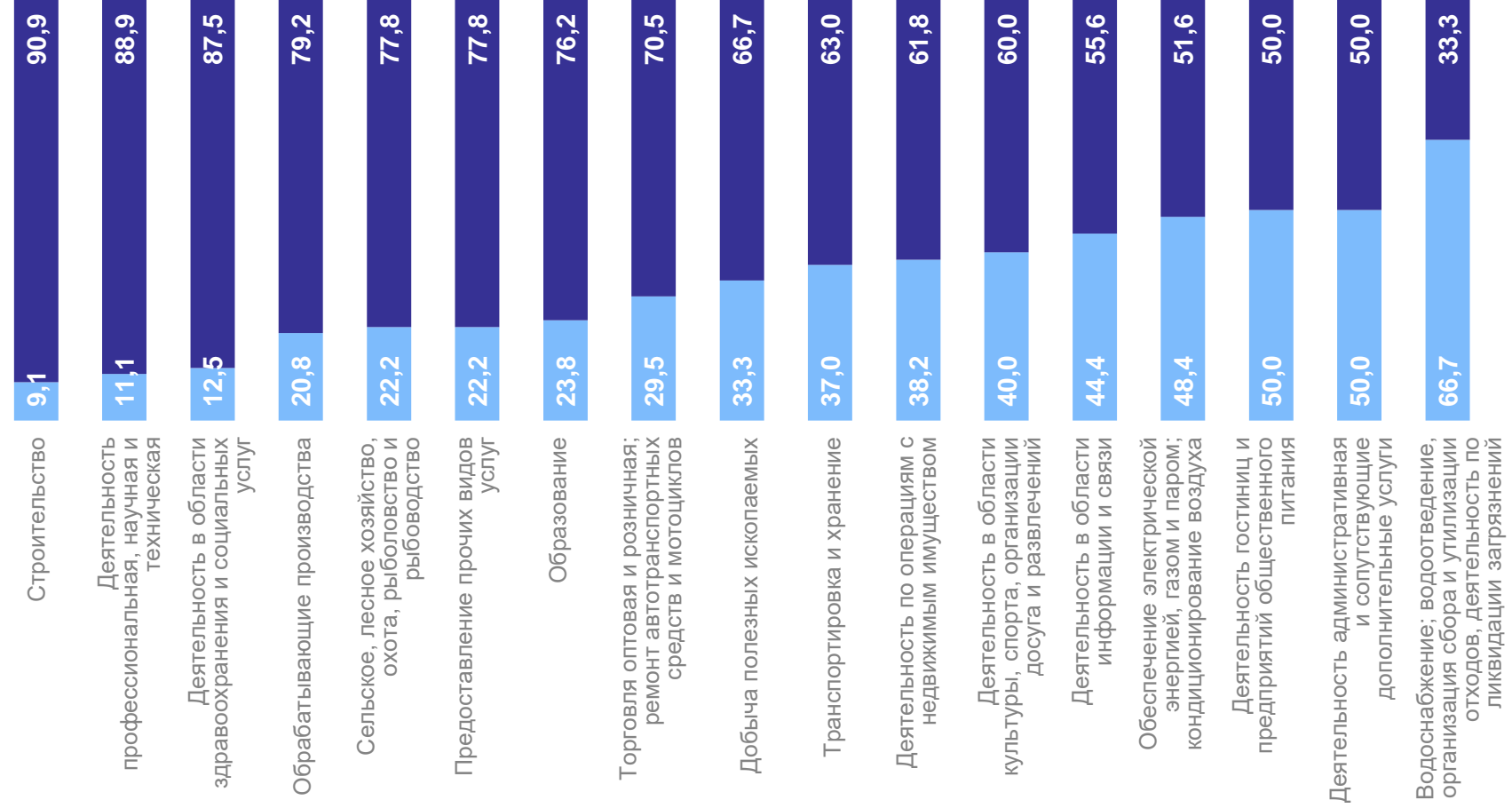
КАЛУГАСТАТ

Всего по видам деятельности



- Доля прибыльных организаций
- Доля убыточных организаций

По видам деятельности



# ПРОСРОЧЕННАЯ КРЕДИТОРСКАЯ И ДЕБИТОРСКАЯ ЗАДОЛЖЕННОСТЬ

в % к общей дебиторской / кредиторской задолженности

КАЛУГАСТАТ

Всего по Калужской области

Просроченная кредиторская задолженность

**36,6** млрд рублей

Просроченная дебиторская задолженность

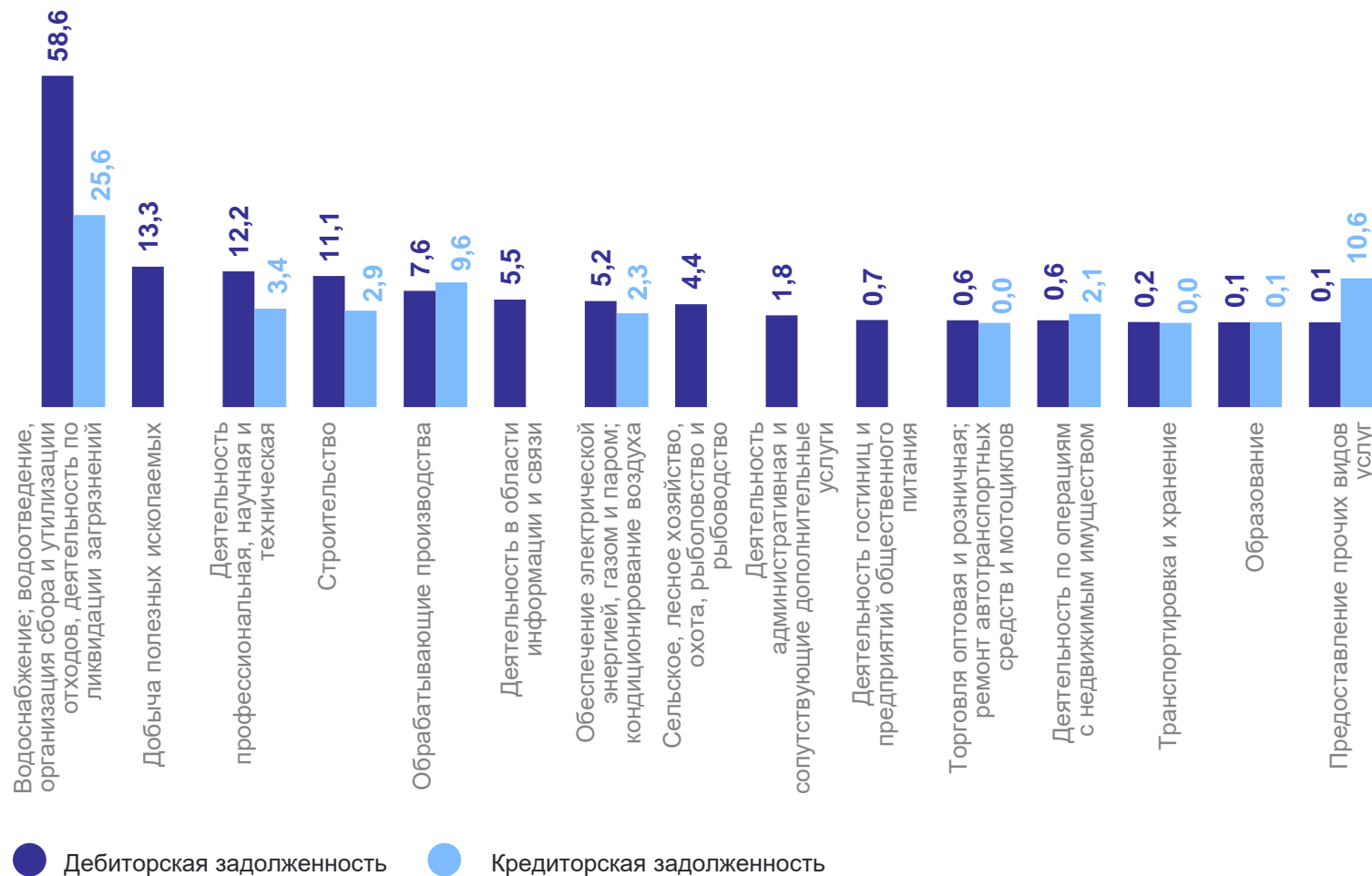
**27,4** млрд рублей

Превышение просроченной кредиторской задолженности над просроченной дебиторской задолженностью

**9,3** млрд рублей

Превышение просроченной кредиторской задолженности над просроченной дебиторской задолженностью, в % к просроченной дебиторской задолженности

**33,8%**



# ВЫРУЧКА ОТ ПРОДАЖИ ТОВАРОВ, ПРОДУКЦИИ, РАБОТ, УСЛУГ

по видам экономической деятельности, млн рублей

КАЛУГАСТАТ

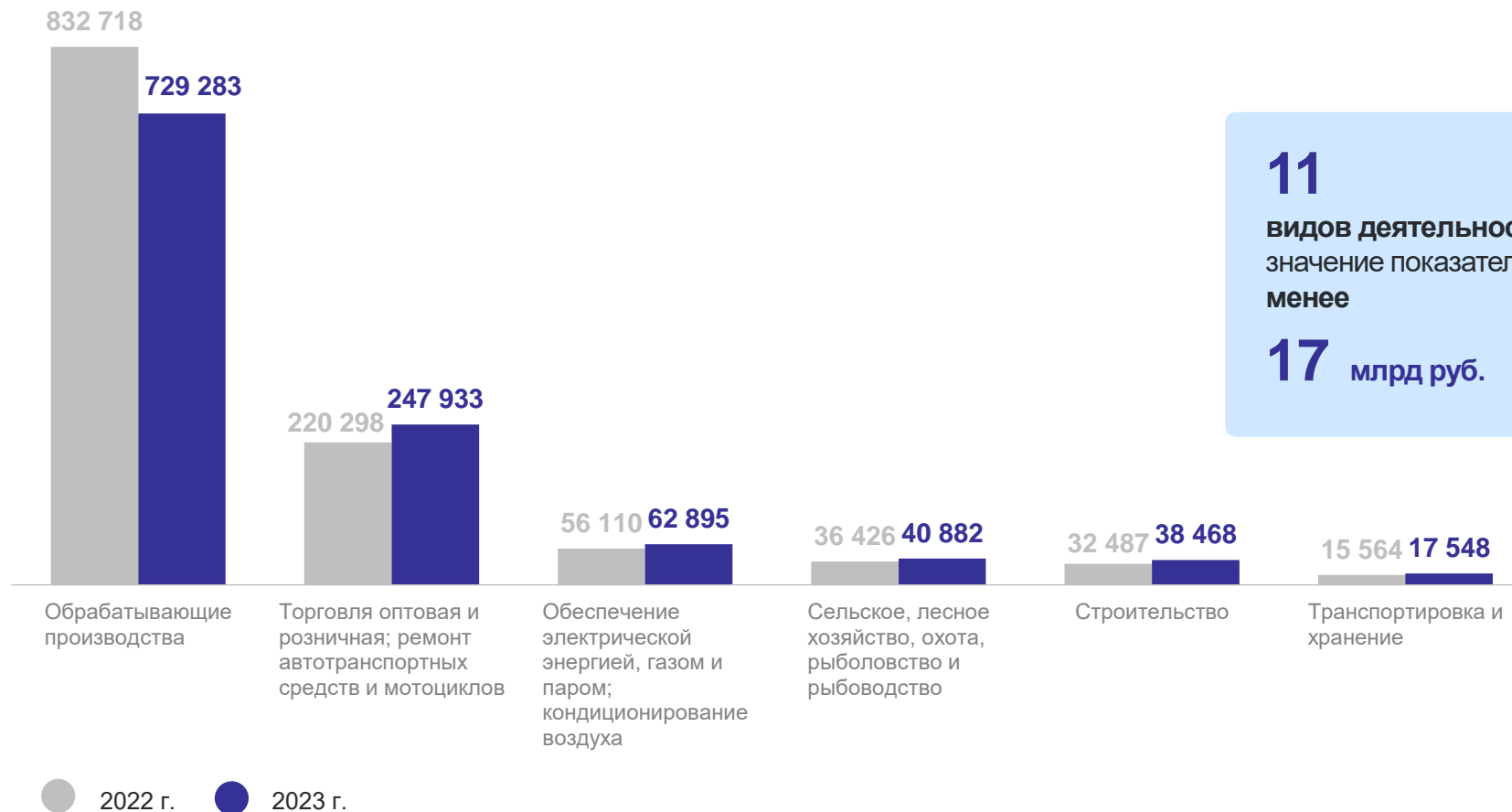
Всего по Калужской области

С начала 2023 г.

**1,2** трлн рублей

С начала 2022 г.

**1,2** трлн рублей



**11**

ВИДОВ ДЕЯТЕЛЬНОСТИ  
значение показателя  
менее

**17** млрд руб.

# УРОВЕНЬ РЕНТАБЕЛЬНОСТИ (УБЫТОЧНОСТИ) ОРГАНИЗАЦИЙ

КАЛУГАСТАТ

по видам экономической деятельности, %

## Проданных товаров, продукции, работ, услуг



## Активов



**8** видов деятельности значение показателя **больше**, чем всего по области

**9** видов деятельности значение показателя **меньше**, чем всего по области

**11** видов деятельности значение показателя **больше**, чем всего по области

**6** видов деятельности значение показателя **меньше**, чем всего по области

# САЛЬДИРОВАННЫЙ ФИНАНСОВЫЙ РЕЗУЛЬТАТ ОРГАНИЗАЦИЙ

по муниципальным районам и городским округам, млн рублей

КАЛУГАСТАТ

С сальдированной прибылью с начала 2023 г.

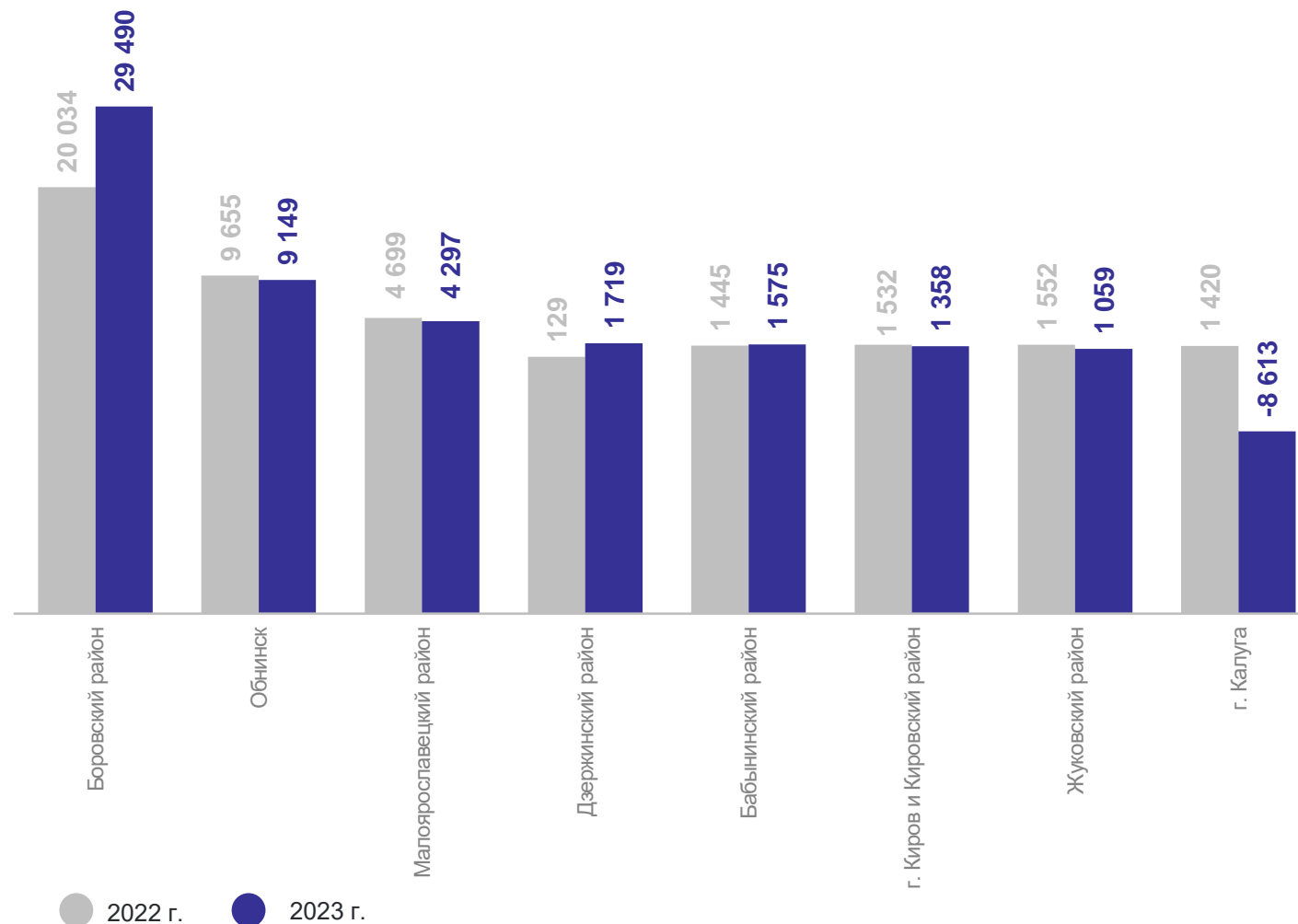
**19** муниципальных образований

С сальдированным убытком с начала 2023 г.

**6** муниципальных образований

С сальдированным убытком с начала 2022 г.

**3** муниципальных образований



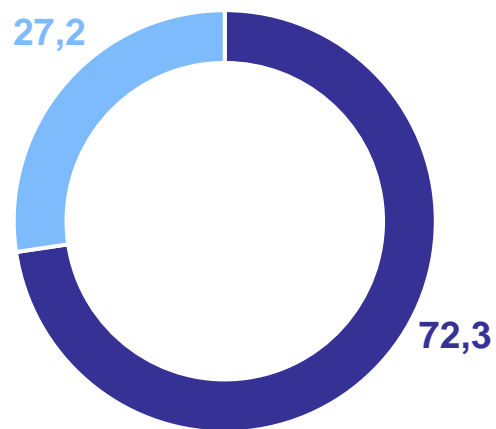


# ДОЛЯ ПРИБЫЛЬНЫХ И УБЫТОЧНЫХ ОРГАНИЗАЦИЙ

по муниципальным районам и городским округам, %

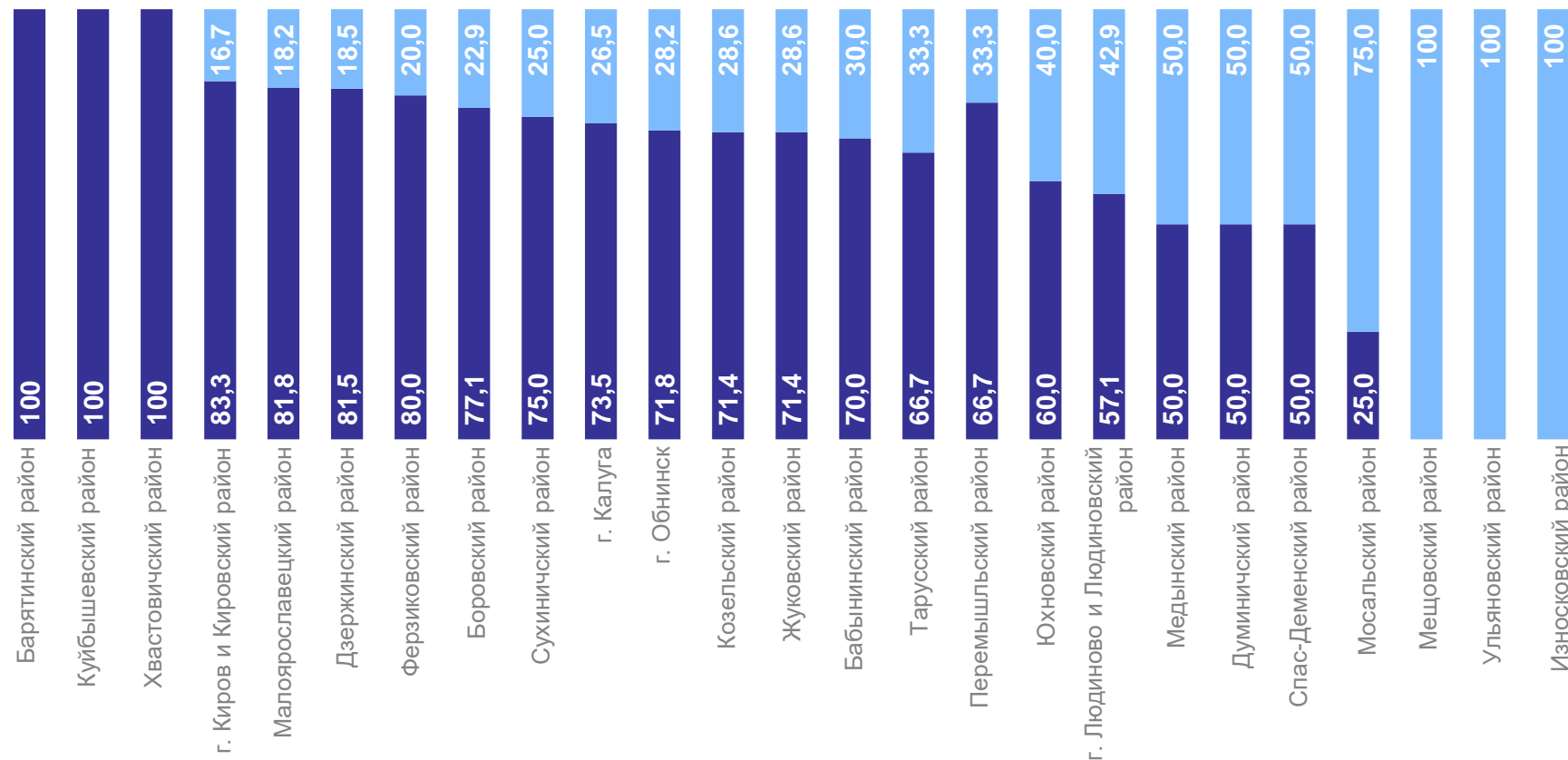
КАЛУГАСТАТ

Всего по области



- Доля прибыльных организаций
- Доля убыточных организаций

По муниципальным районам и городским округам



# ПРОСРОЧЕННАЯ КРЕДИТОРСКАЯ И ДЕБИТОРСКАЯ ЗАДОЛЖЕННОСТЬ

в % к общей дебиторской / кредиторской задолженности

## Кредиторская задолженность



**9** муниципальных образований имели просроченную кредиторскую задолженность

## Дебиторская задолженность



**17** муниципальных образований имели просроченную дебиторскую задолженность

# ВЫРУЧКА ОТ ПРОДАЖИ ТОВАРОВ, ПРОДУКЦИИ, РАБОТ, УСЛУГ

по муниципальным районам и городским округам, млн рублей

КАЛУГАСТАТ

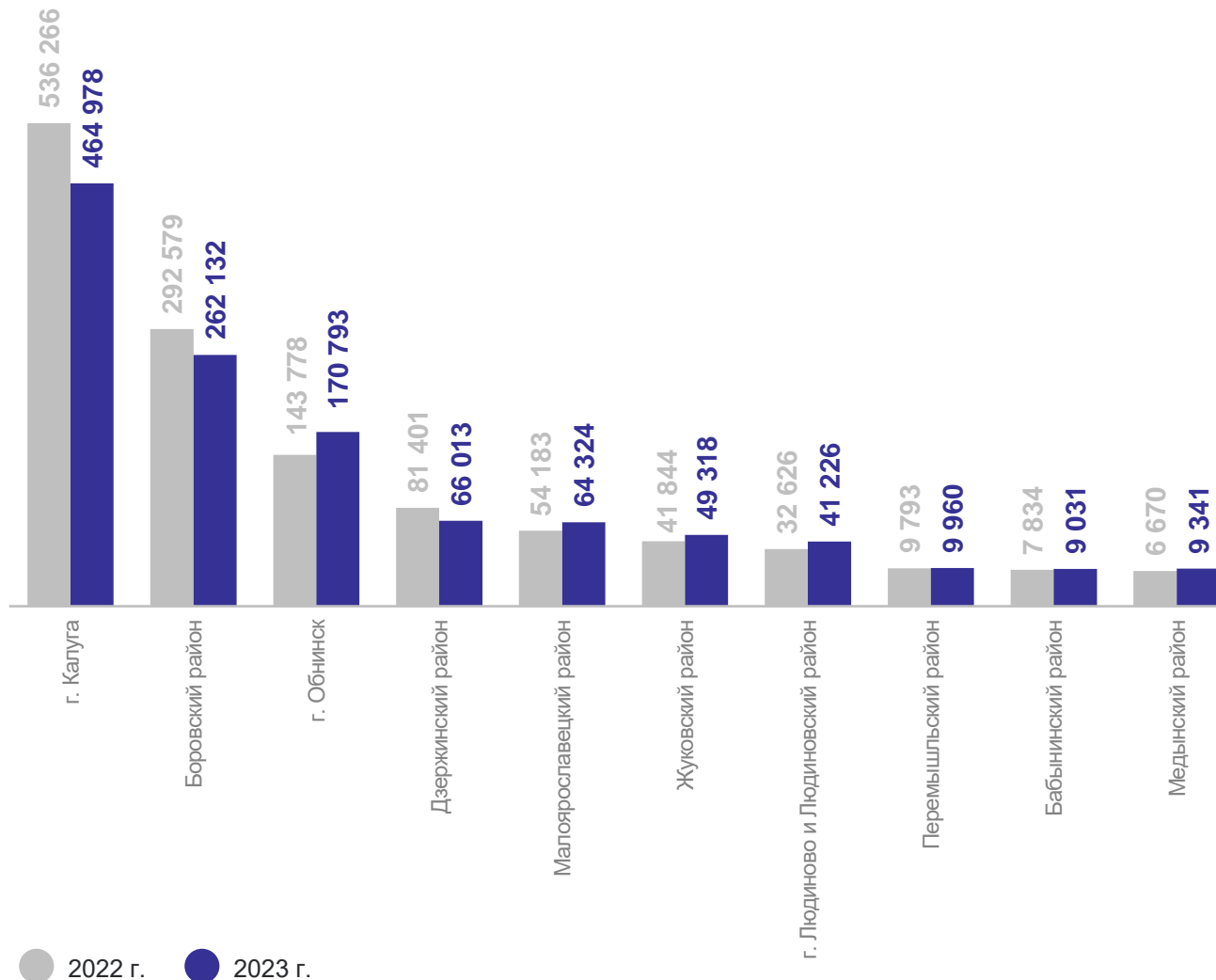
Всего по Калужской области

С начала 2023 г.

**1,2** трлн рублей

С начала 2022 г.

**1,2** трлн рублей



**15**

муниципальных образований значение показателя **менее**

**9** млрд руб.

# УРОВЕНЬ РЕНТАБЕЛЬНОСТИ (УБЫТОЧНОСТИ) ОРГАНИЗАЦИЙ

КАЛУГАСТАТ

по муниципальным районам и городским округам, %

## Проданных товаров, продукции, работ, услуг



## Активов



**10** муниципальных образований значение показателя больше, чем по области

**15** муниципальных образований значение показателя меньше, чем по области

**14** муниципальных образований значение показателя больше, чем по области

**11** муниципальных образований значение показателя меньше, чем по области